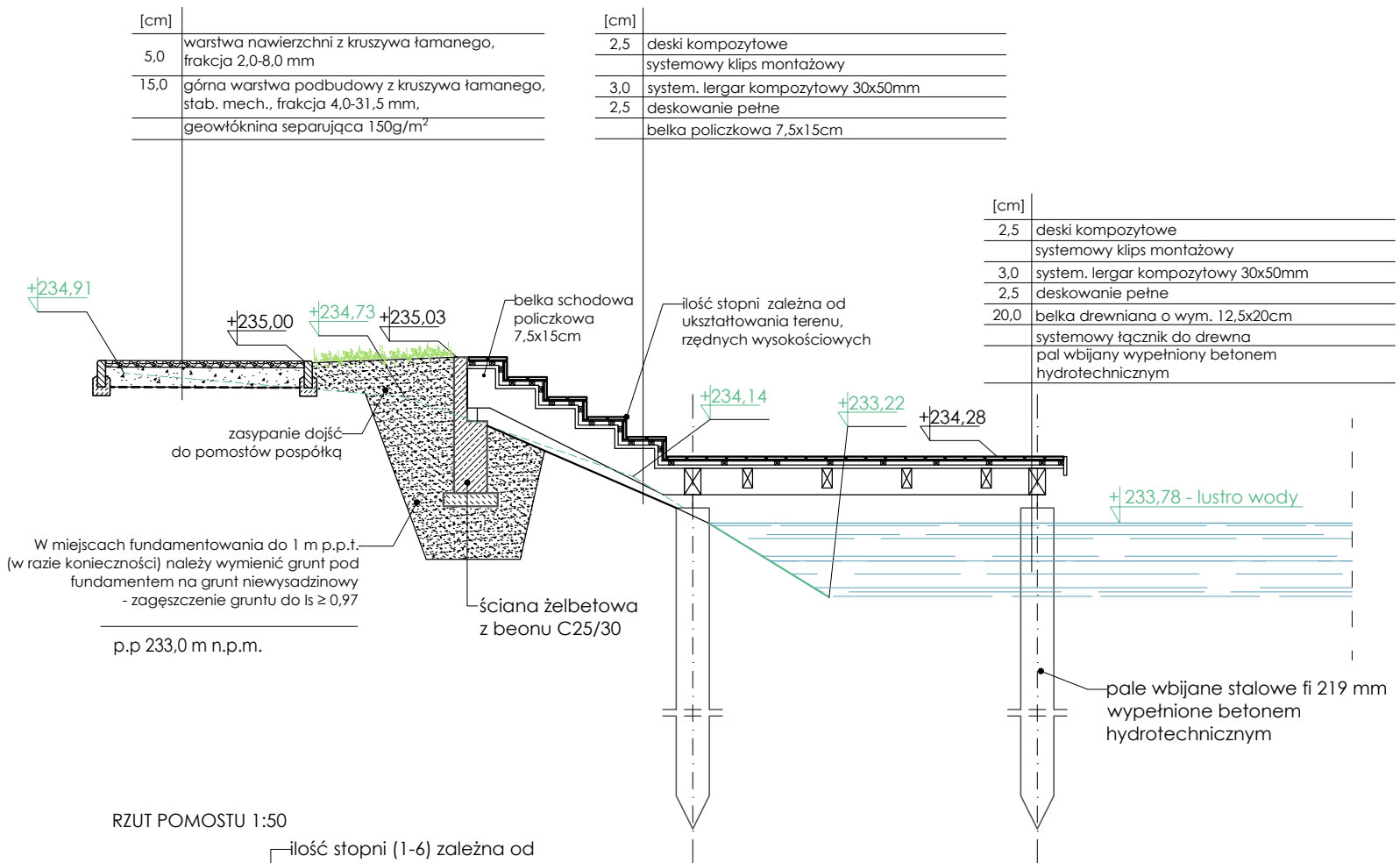
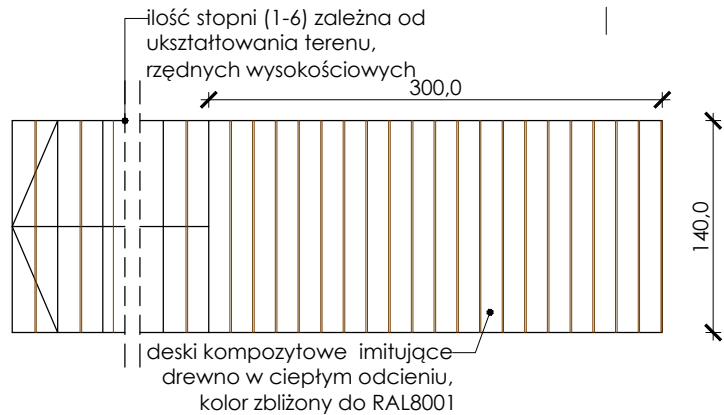


POMOST WĘDKARSKI

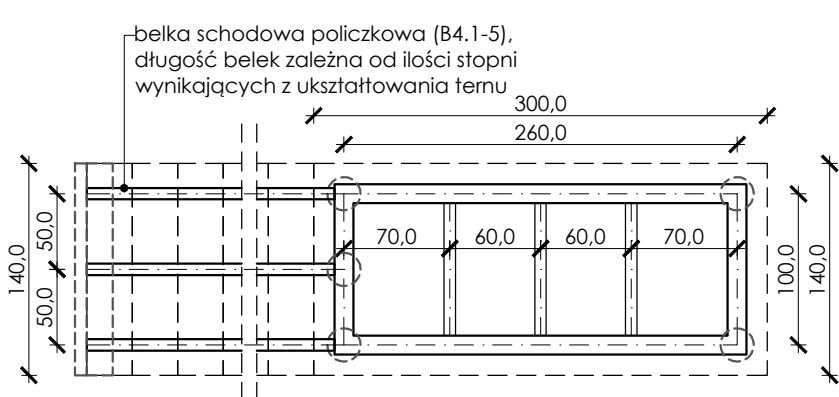
PRZĘKRÓJ 1:50



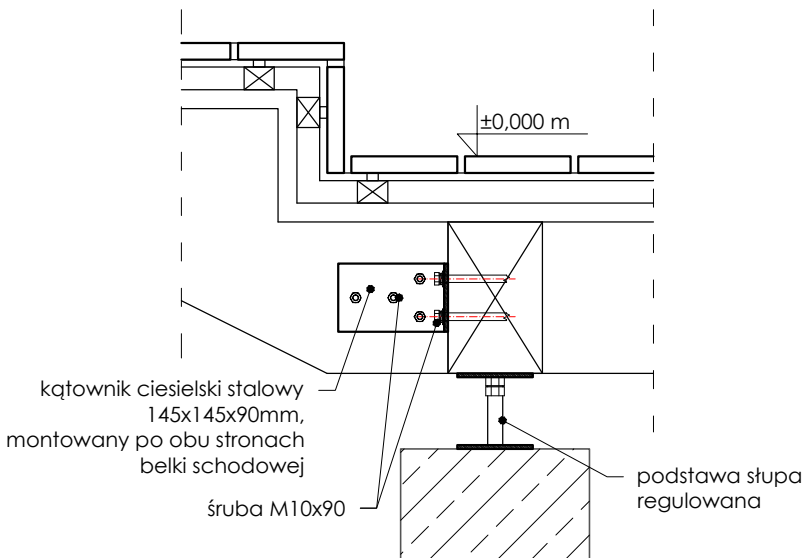
RZUT POMOSTU 1:50



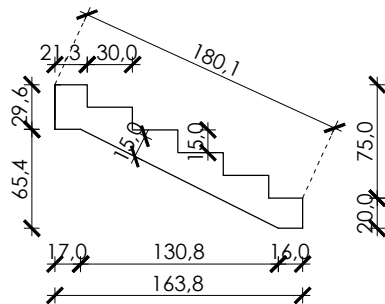
RZUT POMOSTU 1:50 KONSTRUKCJA DREWNIANA



MOCOWANIE BELKI SCHODOWEJ DO PODESTU  
SKALA 1:10



BELKA SCHODOWA POLICZKOWA B4.4  
1:50



UWAGA:

Wymiary belek schodowych policzkowych rozpatrywać adekwatnie do tabeli.

ZESTAWIENIE DREWNA POMOSTÓW WĘDKARSKICH (BEZ SCHODÓW)								
Lp.	Numer	Nazwa elementu	Długość [mm] (maksymalna)	Naddatek [mm]	Długość [m.b]	Liczba [szt.]	Objętość [m³]	Przekrój [mm]
1	B1	Belka	2725	150	-	2	0,1438	125x200
2	B2	Belka	875	150	-	2	0,0513	125x200
3	B3	Belka	875	150	-	3	0,0338	75x150
RAZEM KONSTRUKCJA							0,23	
SUMA POMOSTÓW WĘDKARSKICH (13 POMOSTÓW)							2,97	
do każdego elementu doliczono 15 cm naddatku								
ZESTAWIENIE DREWNA SCHODÓW POMOSTÓW WĘDKARSKICH								
	Numer	Nazwa elementu	Długość [mm] (maksymalna)	Wysokość [mm] (maksymalna)	Długość [m.b]	Liczba [szt.]	Objętość [m³]	Przekrój [mm]
POMOSTY JEDNOSTOPNIOWE	B4.1	Belka policzkowa	450	296	-	6	0,050	75x150
	B4.2	Belka policzkowa	786	296	-	3	0,041	75x150
POMOSTY DWUSTOPNIOWE	B4.3	Belka policzkowa	1456	296	-	12	0,30	75x150
POMOSTY CZTEROSTOPNIOWE	B4.4	Belka policzkowa	1792	296	-	9	0,27	75x150
POMOSTY PIĘCZYSTOPNIOWE	B4.5	Belka policzkowa	2127	296	-	6	0,212	75x150
RAZEM KONSTRUKCJA							0,87	

UWAGI:

- Wszystkie wymiary sprawdzić na budowie przed zamówieniem drewna.
- Wymiary podano w cm.
- Na pomostach zastosować posadzkę z deski kompozytowej imitującej drewno ze stojami w ciepłym odcieniu, kolor zbliżony do RAL 8001.
- Elementy mocowań zastosować ze stali nierdzewnej kl. AISI316 odpornej na działanie warunków atmosferycznych.
- Ściany żelbetowe, miejsca styku konstrukcji żelbetowej z konstrukcją drewnianą zabezpieczyć izolacją przeciwilgocią.
- Założono minimalne zagłębienie pali w gruncie nośnym na głębokość 4 m. właściwą długość pali należy ustalić po próbnym wbiciu i obciążeniu konstrukcji.
- Na pomostach wykonać spadek w kierunku stawu o wartości 1-3%.
- Wykonać zgodnie ze sztuką budowlaną.

ARCHITEKT studio projektowe				
TEMAT:	ZAGOSPODAROWANIE TERENÓW WODNYCH I ZIELONYCH POŁOŻONYCH PRZY UL. WODZIŚLAWSKIEJ W JASTRZĘBIU-ZDRÓJU			
ADRES:	ul. Wodzisławska, Jastrzębie-Zdrój			DATA: 12.2022 r.
INWESTOR:	Miasto Jastrzębie-Zdrój Al. Piłsudskiego 60,44-335 Jastrzębie-Zdrój			SKALA: 1:10, 1:50
NAZWA RYSUNKU:	POMOST WĘDKARSKI			NR RYS.  <b>PT/48</b>
PROJEKTOWAŁ:	mgr inż. arch. Paweł KUCZYŃSKI	Bł. 111/01		
SPRAWDZIŁ:	mgr inż. arch. Piotr KUCZYŃSKI	Bł. 27/01		
PROJEKTOWAŁ:	mgr inż. Grzegorz MASON	SLK/0604/PWOK/04		
SPRAWDZIŁ:	mgr inż. Jan STYRNOL	SLK/9145/PWBKb/20		